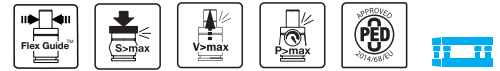


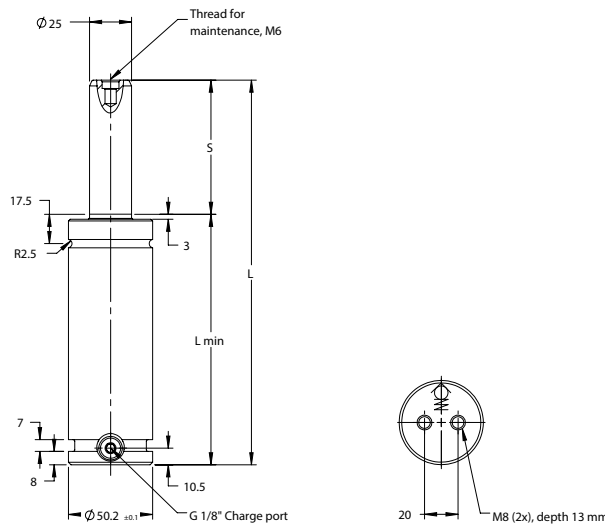


**TL-750**  
Gasdruckfeder



- Grün
- Blau
- Rot
- Gelb
- Schwarz

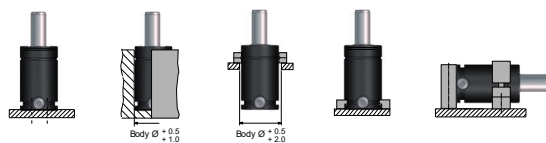
T: < 80 °C



S = Hub

S1	S	L ± 0.25	L min	F1 [daN]	F2 [daN]	m [kg]	V [L]	Order No.
13	12.5	95	82.5	740	1140	0.97	0.030	TL-750-13
25	25	120	95	740	1170	1.08	0.040	TL-750-25
38	37.5	145	107.5	740	1180	1.20	0.060	TL-750-38
50	50	170	120	740	1190	1.32	0.080	TL-750-50
63	62.5	195	132.5	740	1190	1.42	0.090	TL-750-63
75	75	220	145	740	1190	1.53	0.11	TL-750-75
80	80	230	150	740	1190	1.58	0.11	TL-750-80
88	87.5	245	157.5	740	1190	1.65	0.11	TL-750-88
100	100	270	170	740	1190	1.77	0.14	TL-750-100
113	112.5	295	182.5	740	1200	1.89	0.15	TL-750-113
125	125	320	195	740	1200	2.01	0.15	TL-750-125
138	137.5	345	207.5	740	1200	2.13	0.17	TL-750-138
150	150	370	220	740	1200	2.25	0.19	TL-750-150
160	160	390	230	740	1200	2.34	0.20	TL-750-160
175	175	420	245	740	1200	2.48	0.23	TL-750-175
200	200	470	270	740	1200	2.72	0.26	TL-750-200
225	225	520	295	740	1200	2.96	0.30	TL-750-225
250	250	570	320	740	1200	3.19	0.33	TL-750-250

EINBAUVARIANTEN



Druckmedium	N2
Max. Fülldruck (bei 20° C)	150 bar
Min. Fülldruck (bei 20° C)	25 bar
Betriebstemperatur	0° C - 80° C
Temperaturabhängige Druckerhöhung	0,3% / 1° C
Max. Kolbengeschwindigkeit	1,6 m/s
Empfohlene max Hübe / min (bei 20° C)	~ 15 - 40
Instandhaltungsset	3024118